

消費税対応マニュアル

【対象機種】 c-REG21M、s-REG21、FR2300M、FR2200M、FR2100M 共通

この説明書通りに行ってもうまくいかない場合には、お客様用カスタマイズが施されている場合がございますので、担当の営業所にご連絡いただけますようお願いいたします

<キーレイアウト（設定Ⅱポジションの機能）>

#	中断				後退	ファイル
			文字 シフト1	文字 シフト2	文字 シフト3	項目
C	文字					削除
7	8	9				終了
4	5	6				小計 (アドレス)
1	2	3				預/現計 (データ)
0	00					



c-REG21M



s-REG21



FR2300 M

FR2100 M
FR2200 M

<準備するもの>

- ・OW キー（オーナーキー） 全てのポジションに変更が可能な鍵です

<設定変更について>

各種設定は必ず3/31の閉店後（精算終了後）から4/1の営業前に行なって下さい。
また、設定変更後はすべての商品の単価や税金計算を試し打ちで確認して下さい。

※試し打ち後は日計精算及び累計精算を行なっていただければ帰零され、売上0からスタートできます。

設定変更項目は4つあります。

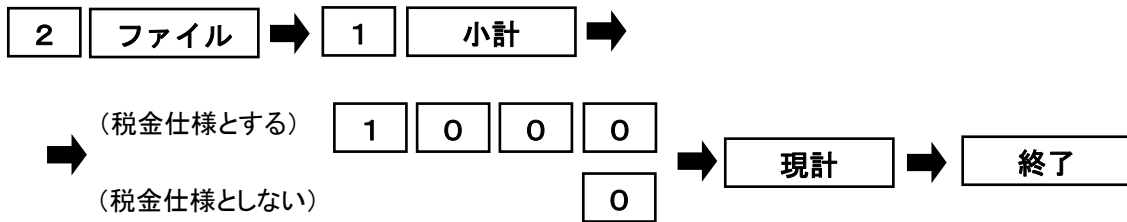
- | | |
|-------------|--------------------------------|
| ①基本ステータスの変更 | 税金仕様の設定を行います。 |
| ②税率変更 | 外税、内税をそれぞれ8%に変更します。 |
| ③商品マスターの変更 | 各部門及び商品の単価を設定します。 |
| ④まるめ処理 | 金額まるめ[四捨五入、切り上げ、切り捨て]の指定を行います。 |



<各操作について>

①基本ステータスの変更

【カギのポジション： 設定Ⅱ】

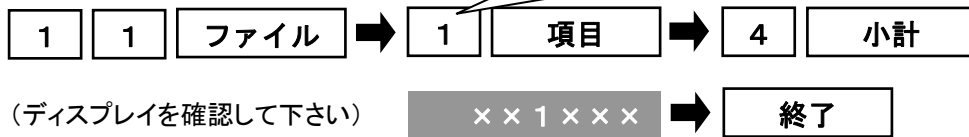


※「税金仕様としない」では、消費税計算はいたしません。

②税率の変更

【カギのポジション： 設定Ⅱ】

a.) 税率変更箇所の確認



使用している全て部門番号を調べることをおすすめします。
(1~99)※レポートに記載

※4桁目を確認して下さい

0の場合	非課税
1の場合	消費税 1
2の場合	消費税 2
3の場合	消費税 3
4の場合	消費税 4

b.) 税率の変更



※内税・外税及び非課税の混在が可能です。

※「b.) 税率の変更」の際に税種別を変更した場合、印字名称も変更する必要があります。試し打ちを行って、レシートまたは集計レポートに印字される税名称が異なる場合には、次ページの「b-2.) 印字名称の変更」を行って下さい。



b-2.) 印字名称の変更

【カギのポジション： 設定Ⅱ】

■外税・内税の印字名称を変更する方法



選択①

消費税1 の 税名称を変更する場合	→	1	0	4	小計
消費税2	→	1	0	5	小計
消費税3	→	1	0	6	小計
消費税4	→	1	0	7	小計

選択②

(外税の場合)	(外)	1	9	1	6	個	(税)	3	2	3	9	個	→	現計
(内税の場合)	(内)	3	8	6	6	個	(税)	3	2	3	9	個	→	現計

■外税小計・内税小計の印字名称を変更する方法

上記と同様の操作で選択項目を置き換えて入力して下さい。

選択①

消費税1 の 小計名称を変更する場合	→	1	0	8	小計
消費税2	→	1	0	9	小計
消費税3	→	1	1	0	小計
消費税4	→	1	1	1	小計

選択②

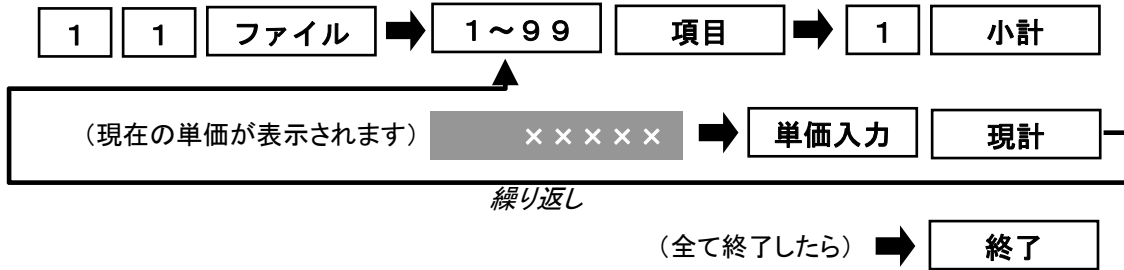
(外税小計の場合)	(外)	1	9	1	6	個	(税)	3	2	3	9	個	(小)	(計)	3	0	1	4	個	(計)	2	3	5	5	個	→	現計
(内税小計の場合)	(内)	3	8	6	6	個	(税)	3	2	3	9	個	(小)	(計)	3	0	1	4	個	(計)	2	3	5	5	個	→	現計



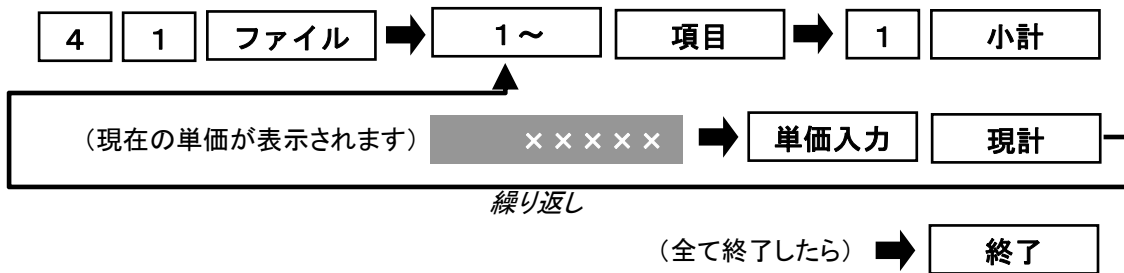
③商品マスターの変更

【カギのポジション： 設定 II】

a.) 部門単価変更



b.) 商品(メニュー)単価変更



※部門番号や商品番号については日々のレポートに「部門 01」や「PLU0001」のように表記されております。

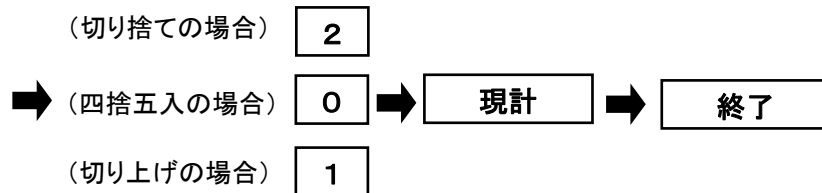
※[単価入力]では、外税方式の場合は「税抜価格」を、内税方式の場合には「税込価格」を入力して下さい。

④まるめ処理

【カギのポジション： 設定 II】

一元未満端数処理 (税まるめ)

例) 本体価格 110 円の外税 8% 税まるめ だけの場合			
110 円 × 8% = 8.8 円			
一元未満 切り捨て処理	→	8 円	⇒ 合計 118 円
" 四捨五入処理	→	9 円	⇒ 合計 119 円
" 切り上げ処理	→	9 円	⇒ 合計 119 円



一元未満端数処理 (小計まるめ・%計算まるめ)

